


Plan du projet
pour une
reconstruction
entre 1904 et
1906



Eglise vers 1900





**Eglise avant la construction du parvis et
marches d'escalier**

**Eglise comme nous
la connaissons
avant les travaux
de rénovation**








Les combles






**Escaliers et porte
d'accès aux
combles et au
clocher**



Début des travaux avec la mise en place de la protection des voûtes




Retrait des pierres de maçonnerie présentes dans les combles





Mise en place de la première ferme








**Une couverture en
zinc assure
l'étanchéité des
« petites chapelles »
latérales et du chœur**



**Une équipe
travaille en
parallèle à la
réfection des
joints du clocher**









**Les « verrières »
ont été
remplacées par
du plomb**

**Le paratonnerre
est remis en
place sur la croix
du clocher**

**Les abat-sons ont
été remplacés**



Réfection de la toiture : vue du clocher et vue intérieure





**Les têtes de mur ont été
recouvertes de plomb pour
assurer l'étanchéité**

**Les cadrans de
l'horloge ont été refaits
à l'identique, Le
mécanisme est resté
inchangé,**







**Les cloches ont
été démontées et
sont parties
également en
rénovation**




**Les premières ardoises
posées sont celles des
petits toits du clocher, avec
les protections en plomb
Puis le toit ...**







**Pendant ce temps l'intérieur des
combles se termine**




Voûte au-dessus du chœur

Retour des cloches dans l'église



**Le nouvel éclairage est
mis en place**





**Cérémonie de
bénédiction de la
cloche qui a été
refondue avant leur
mise en place dans
le clocher**









**C'est au tour des
vitraux**

**Tous ont été
nettoyés et réparés
si nécessaire.**

**Pour certain un
passage à l'atelier
s'est imposé ...**

Le résultat est au rendez vous






**L'église est
maintenant
accessible aux
personnes à
mobilité réduite**



**La réception du chantier
méritait bien une photo**



La rénovation de l'église Saint Philibert a été un beau chantier. Merci aux entreprises qui y ont mis tout leur cœur. Merci aux financeurs et donateurs qui ont permis la réalisation de ce beau projet.

***La rénovation de l'église Saint
Philibert a été un beau chantier.***

***Merci aux entreprises qui y ont mis
tout leur cœur.***

***Merci aux financeurs et donateurs
qui ont permis la réalisation de ce
beau projet.***